



SINDSEFAZ

Prestação de Contas 2023

Demonstrações Financeiras

Balanco Patrimonial



ATIVO	2023	2022
CIRCULANTE		
Disponibilidades		
Caixas e Bancos	33.233	22.793
Aplicações Financeiras	6.542.013	6.342.322
Outros Créditos		
Consignatárias	359.783	359.783
Aluguéis a Receber	-	4.981
Adiantamentos a Fornecedores	360.438	356.015
Adiantamentos a Colaboradores	5.754	13.218
Tributos a Recuperar/Compensar	6.021	6.021
Depósitos Judiciais	8.165	8.165
Outros Créditos	-	-
Total do Ativo Circulante	<u>7.315.407</u>	<u>7.113.297</u>
NÃO CIRCULANTE		
Investimentos		
Aplicações Financeiras	546.337	667.680
Imobilizado		
Bens Imobilizados	5.979.706	5.806.498
(-) Depreciação Acumulada	(1.210.403)	(1.084.483)
Total do Ativo Não Circulante	<u>5.315.639</u>	<u>5.389.695</u>
Total do Ativo	<u><u>12.631.046</u></u>	<u><u>12.502.992</u></u>

Demonstrações Financeiras

Balanco Patrimonial



PASSIVO	2023	2022
CIRCULANTE		
Contas a Pagar		
Fornecedores	215.039	150.893
Empréstimos e Financiamentos	8.870	3.832
Obrigações Tributárias		
Tributos Retidos de Terceiros	13.936	2.868
Obrigações Sociais e Trabalhistas		
Obrigações com o Pessoal	-	522
Obrigações Sociais	38.645	33.225
Provisões		
Provisões sobre Folha	170.927	162.873
Outros Créditos		
Obrigações com Associados/Processos	17.919	112.834
Total do Passivo Circulante	465.337	467.046
PATRIMÔNIO SOCIAL		
Patrimônio Social		
Patrimônio Social	1.210.392	1.210.392
Superávit e/ou Déficit Acumulados		
Superávit Acumulado	10.825.554	11.699.521
Resultado do Período	129.764	(734.525)
Ajustes de Exercícios Anteriores	-	(139.442)
Total do Patrimônio Líquido	12.165.709	12.035.945
Total do Passivo	12.631.046	12.502.992

Demonstrações Financeiras

Demonstração do Resultado do Exercício



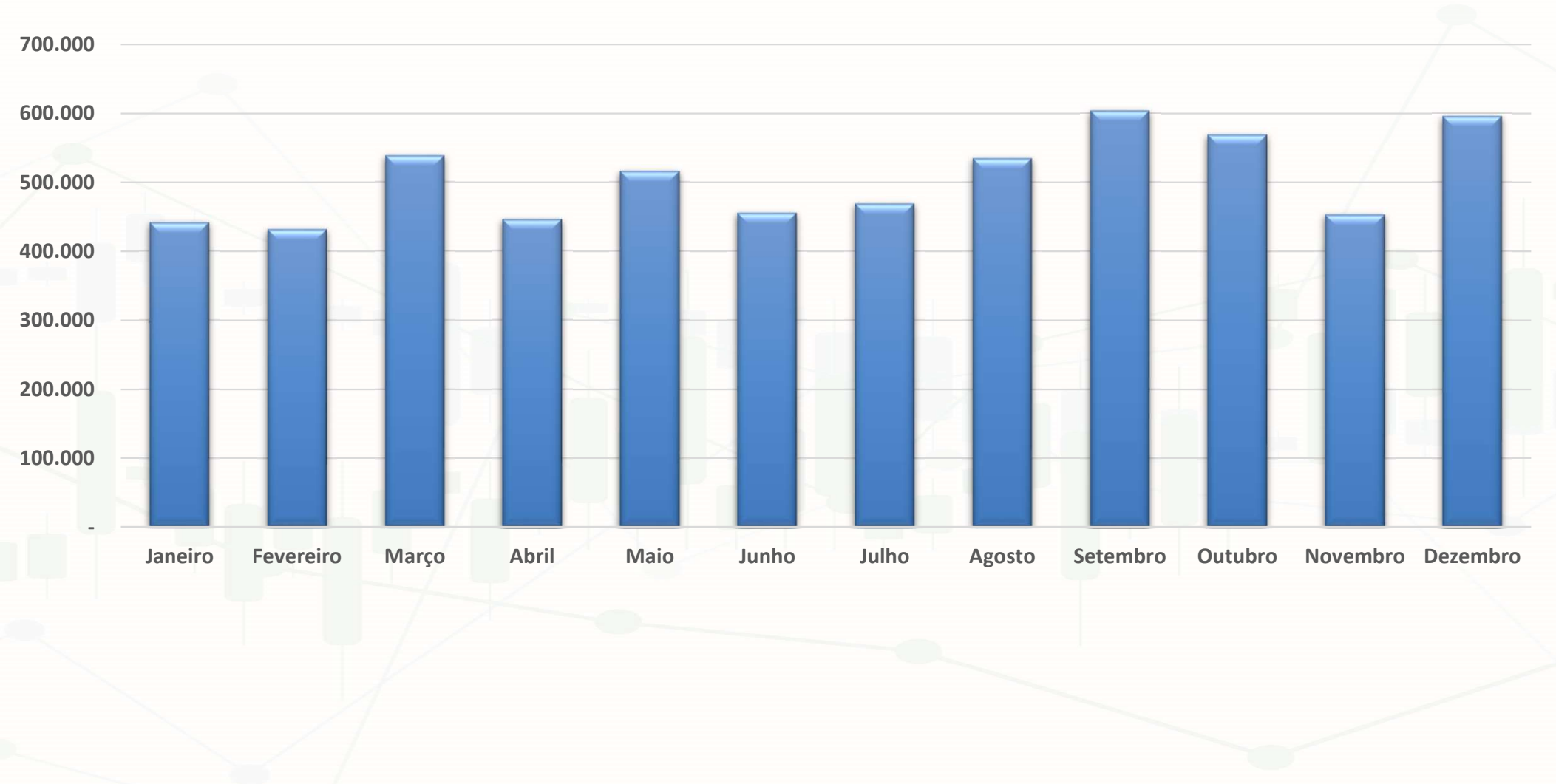
DRE	2023	ΔV	2022	ΔV
RECEITA LÍQUIDA	5.300.039	100%	7.402.474	100%
DESPESAS OPERACIONAIS				
Atividades Sindicais	(1.421.297)	-27%	(4.256.987)	-58%
Despesas Jurídicas	(596.154)	-11%	(489.334)	-7%
Pessoal	(2.391.811)	-45%	(2.224.556)	-30%
Serviços de Terceiros	(219.008)	-4%	(504.510)	-7%
Gerais e Administrativas	(460.666)	-9%	(460.096)	-6%
Gastos com Imobilizado	(425.370)	-8%	(421.833)	-6%
Contribuições Regulamentares	(335.531)	-6%	(632.058)	-9%
Tributárias	(64.866)	-1%	(96.475)	-1%
Outras Receitas e Despesas	35.064	1%	54.346	1%
RESULTADO ANTES DO RES. FINANCEIRO	(579.600)	-11%	(1.629.029)	-22%
RESULTADO FINANCEIRO				
Receitas Financeiras	719.008	14%	904.523	12%
Despesas Financeiras	(9.644)	0%	(10.020)	0%
RESULTADO DO EXERCÍCIO	129.764	2%	(734.525)	-10%
RESULTADO DO EXERCÍCIO (%)	2,45%		-9,92%	

Prestação de Contas Receita por Atividade

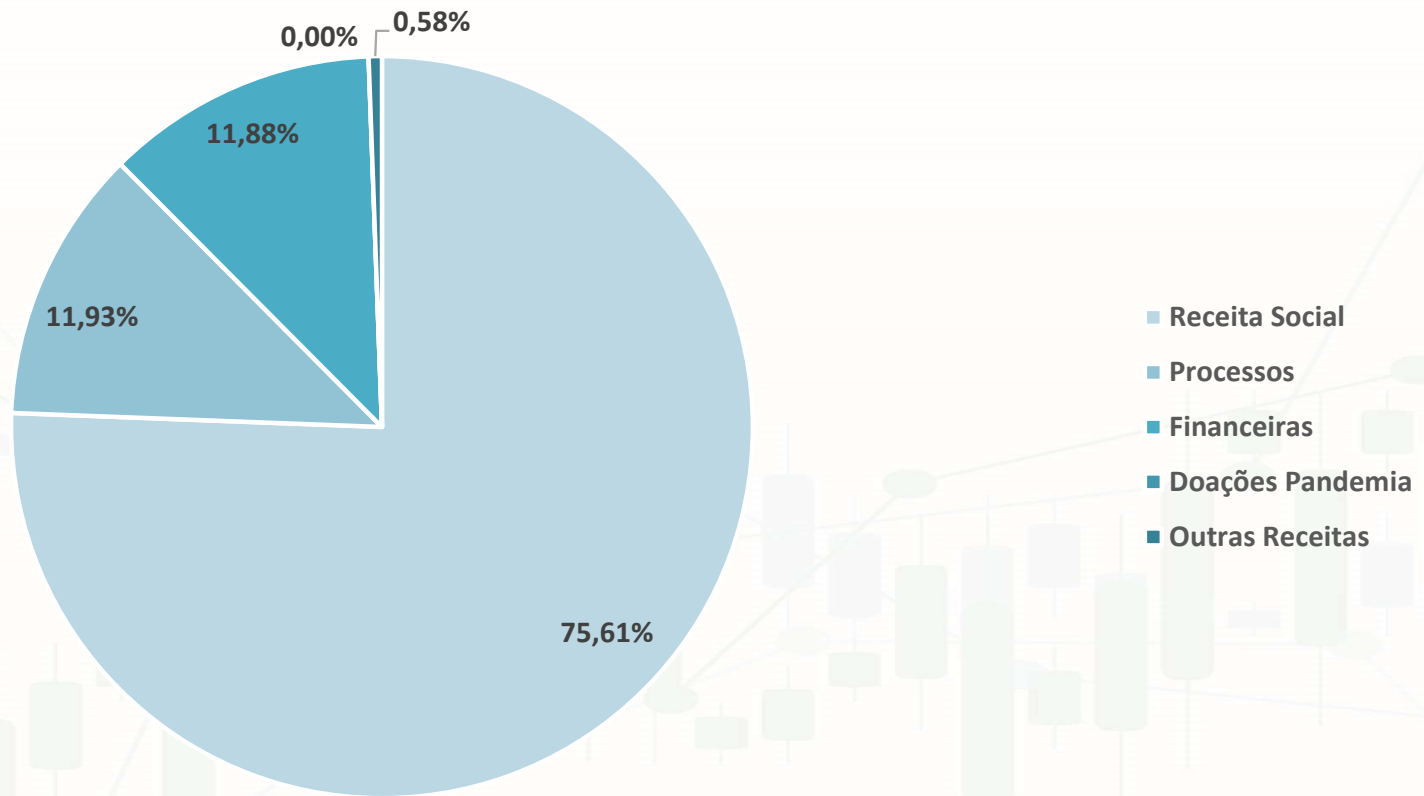


Mês	Receita Social	Processos	Financeiras	Doações Pandemia	Outras Receitas	Total
Janeiro	374.843	5.369	58.451	-	2.727	441.390
Fevereiro	367.508	12.628	48.148	-	3.515	431.799
Março	374.429	97.161	63.598	-	3.405	538.593
Abril	377.041	16.496	49.179	-	2.727	445.444
Mai	372.039	96.280	44.501	-	2.868	515.688
Junho	387.716	5.519	59.440	-	2.868	455.542
Julho	383.300	18.238	64.475	-	3.009	469.022
Agosto	392.014	69.975	70.114	-	2.764	534.867
Setembro	387.120	150.976	62.601	-	2.764	603.461
Outubro	387.705	116.722	61.998	-	2.764	569.189
Novembro	385.901	6.605	58.295	-	2.457	453.259
Dezembro	387.971	126.483	78.207	-	3.195	595.857
Total	4.577.587	722.452	719.008	-	35.064	6.054.111
2022	4.417.807	2.984.667	904.523	20.820	33.526	8.361.344

Prestação de Contas Evolução das Receitas



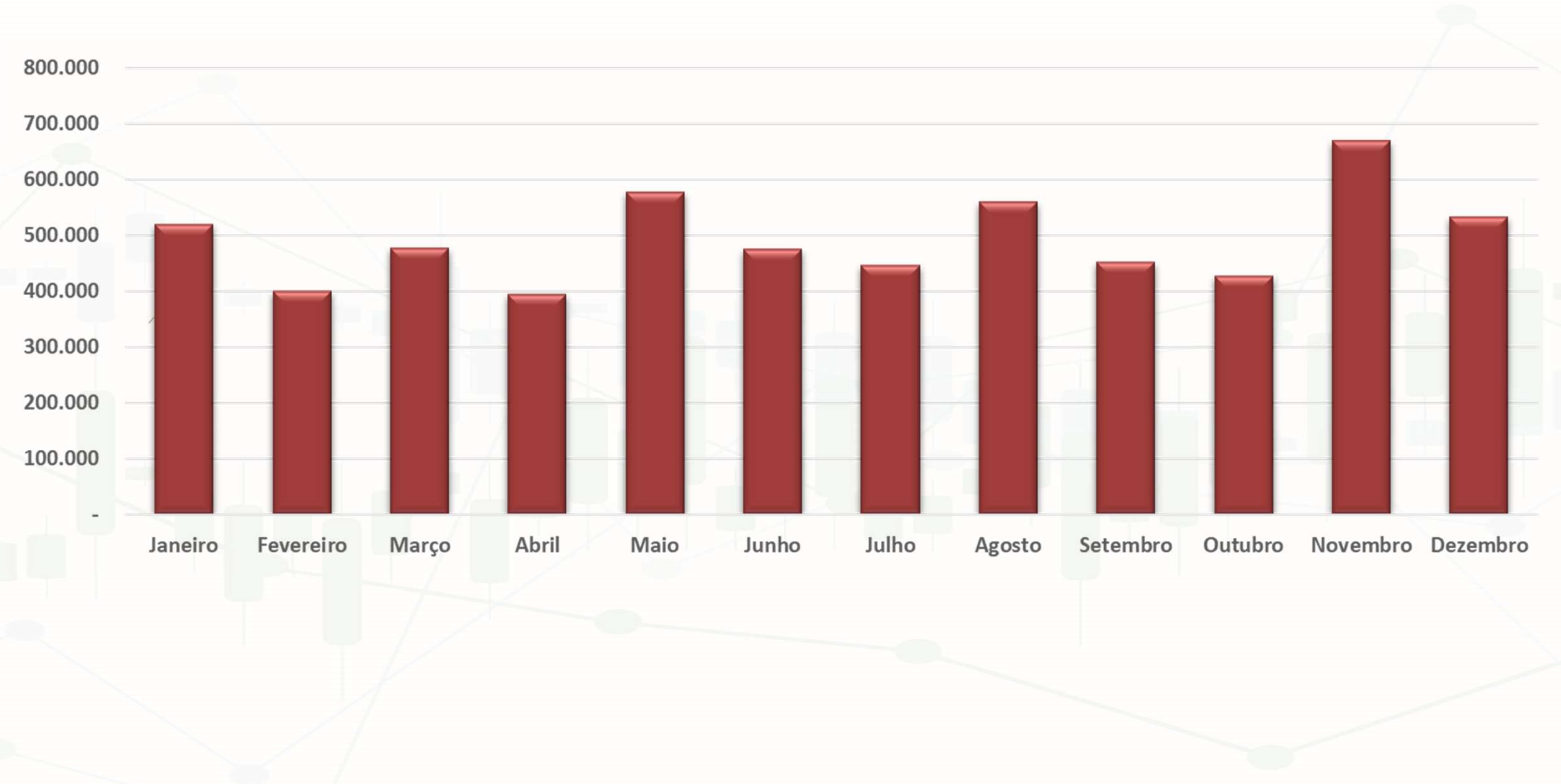
Prestação de Contas Receita por Atividade



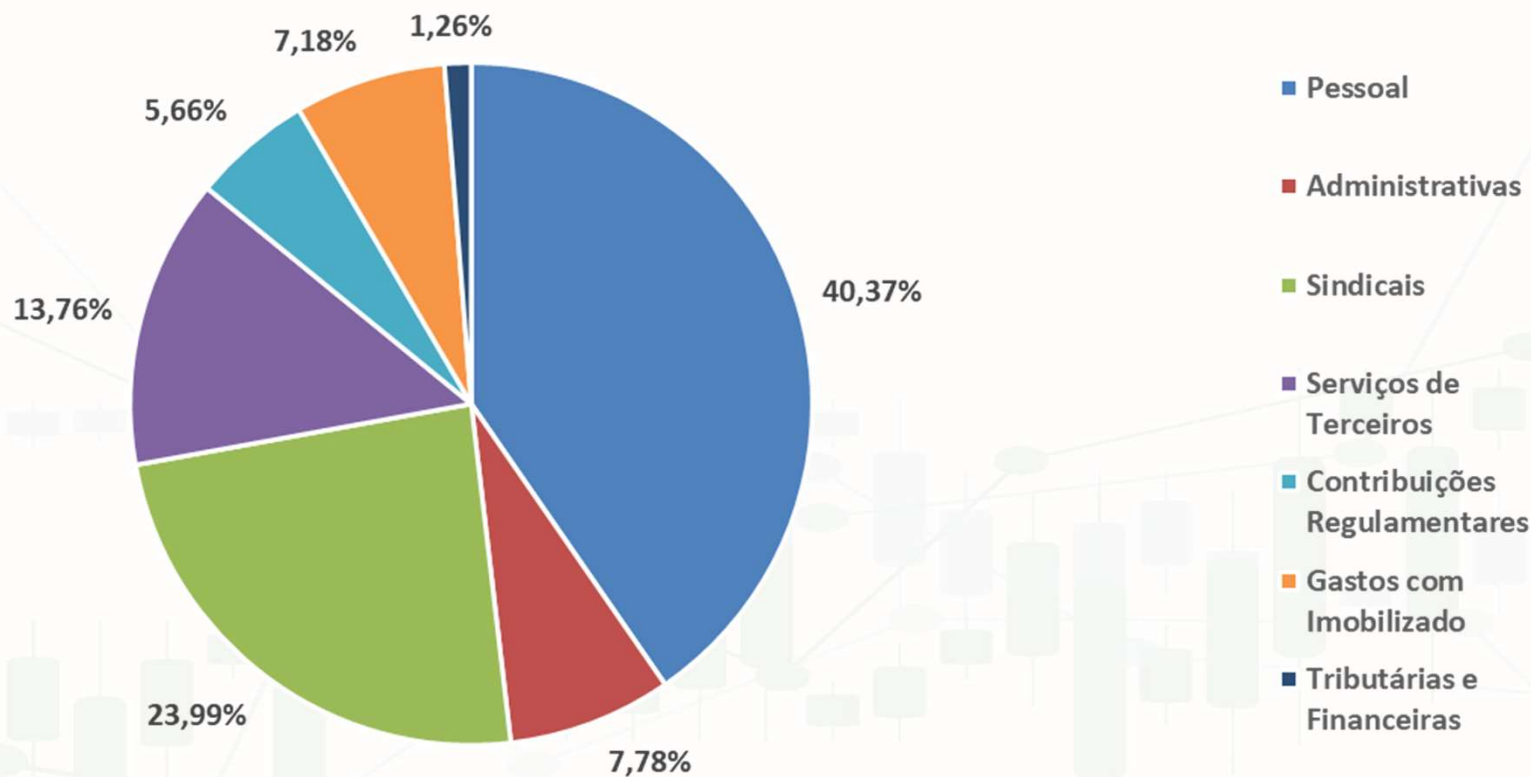
Prestação de Contas Gastos por Natureza



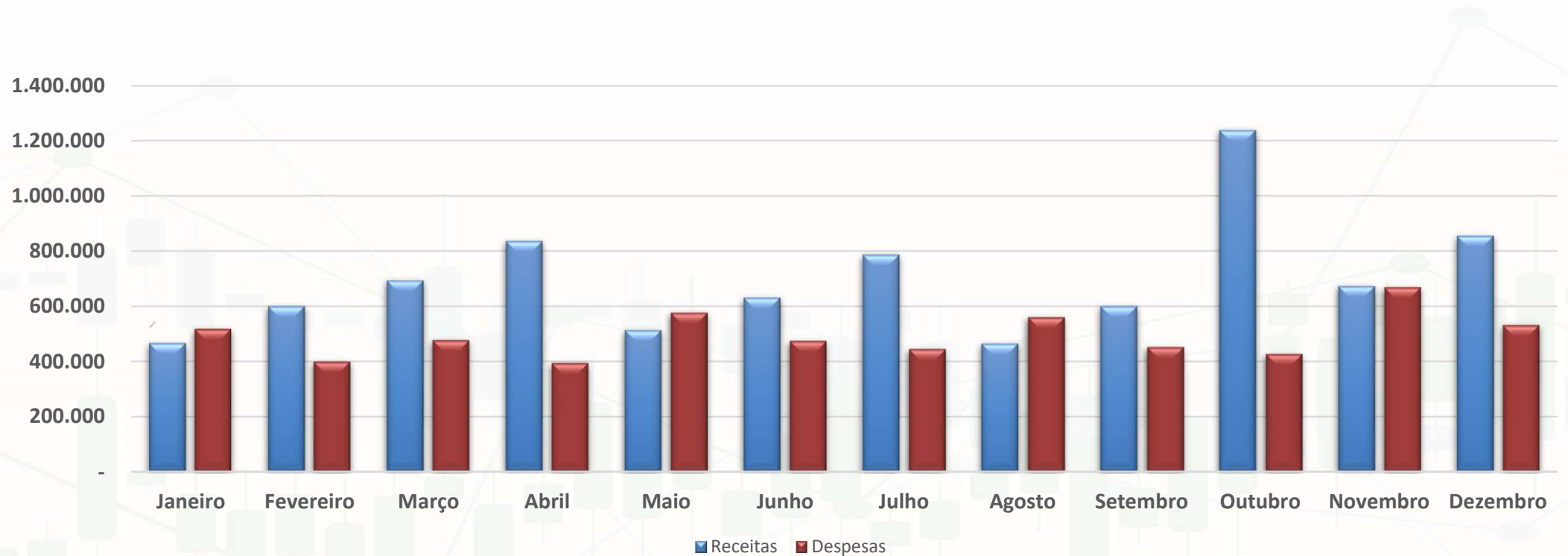
Mês	Pessoal	Administrativas	Sindicais	Serviços de Terceiros	Contribuições Regulamentares	Gastos com Imobilizado	Tributárias e Financeiras	Total
Janeiro	153.387	40.561	212.877	59.459	23.178	28.111	636	518.209
Fevereiro	164.082	26.571	65.842	61.630	26.101	42.782	12.312	399.321
Março	206.764	44.921	107.165	42.751	29.092	45.286	1.007	476.987
Abril	181.398	51.954	67.776	40.090	23.178	29.665	714	394.776
Maiο	204.889	34.161	225.881	48.759	23.495	30.325	8.702	576.213
Junho	182.289	30.797	118.612	83.343	26.812	31.956	1.036	474.845
Julho	190.061	42.441	54.661	74.523	49.862	28.096	5.240	444.884
Agosto	194.900	43.159	89.046	165.332	33.572	32.599	1.398	560.007
Setembro	196.510	28.696	87.790	77.469	24.971	28.846	7.565	451.847
Outubro	200.100	37.756	94.529	39.662	26.948	26.525	1.622	427.142
Novembro	275.316	42.978	193.749	64.130	24.825	34.680	32.910	668.588
Dezembro	242.114	36.671	103.367	58.015	23.495	66.497	1.366	531.527
Total	2.391.811	460.666	1.421.297	815.162	335.531	425.370	74.510	5.924.347
2022	2.224.556	460.096	4.256.987	993.844	632.058	421.833	106.495	9.095.869



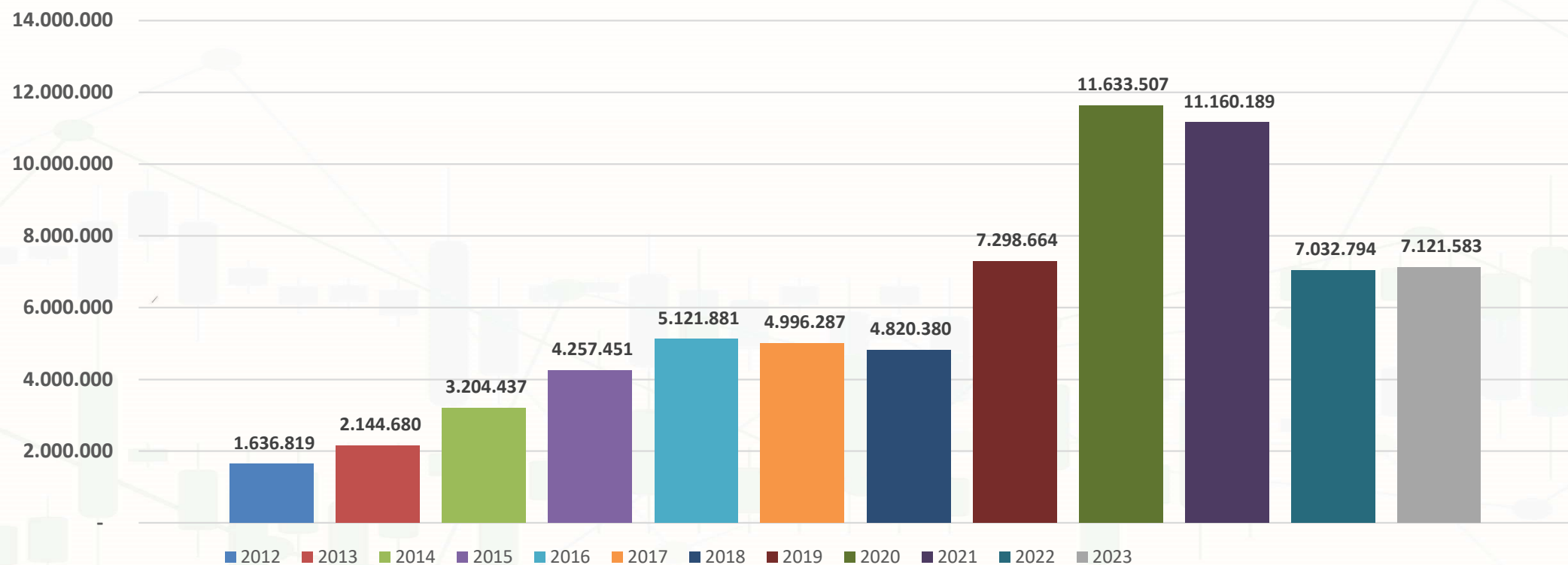
Prestação de Contas Gastos por Natureza



Prestação de Contas Comparativo Receitas x Despesas (Mensais)



Prestação de Contas Comparativo Saldo de Disponibilidades (Anuais)*





VALOR

CONSULTORIA TRIBUTÁRIA E CONTÁBIL

Av. Tancredo Neves, 620, Edf. Mundo Plaza
Salas 1.001 e 1.002
Caminho das Árvores
Salvador – Bahia

(71) 3019.1048
(71) 9.9994.6370

@valorconsultoriabr
www.valorweb.com.br