



SINDSEFAZ

Prestação de Contas 2025

Demonstrações Financeiras

Balço Patrimonial



ATIVO	2025	2024
CIRCULANTE		
Disponibilidades		
Caixas e Bancos	47.817	29.402
Aplicações Financeiras	20.792.162	11.742.153
Outros Créditos		
Consignatárias	461.848	451.211
Aluguéis a Receber	7.903	6.311
Adiantamentos a Fornecedores	746.886	386.014
Adiantamentos a Colaboradores	20.346	26.107
Tributos a Recuperar/Compensar	6.021	6.021
Depósitos Judiciais	8.165	8.165
Total do Ativo Circulante	22.091.148	12.655.384
NÃO CIRCULANTE		
Investimentos		
Aplicações Financeiras	258.936	257.736
Imobilizado		
Bens Imobilizados	6.410.794	6.209.261
(-) Depreciação Acumulada	(1.461.924)	(1.333.723)
Total do Ativo Não Circulante	5.207.806	5.133.274
Total do Ativo	27.298.954	17.788.659

Demonstrações Financeiras

Balço Patrimonial



PASSIVO	2025	2024
CIRCULANTE		
Contas a Pagar		
Fornecedores	336.679	38.184
Empréstimos e Financiamentos	20.893	14.832
Obrigações Tributárias		
Tributos Retidos de Terceiros	28.039	14.286
Obrigações Sociais e Trabalhistas		
Obrigações com o Pessoal	-	20
Obrigações Sociais	38.822	37.326
Provisões		
Provisões sobre Folha	236.405	192.423
Outros Créditos		
Obrigações com Associados/Processos	91.890	287.498
Total do Passivo Circulante	752.728	584.570
NÃO CIRCULANTE		
Exigível a Longo Prazo		
Empréstimos e Financiamentos	57.083	71.354
Total do Passivo Não Circulante	57.083	71.354

Demonstrações Financeiras Balanço Patrimonial



PASSIVO	2025	2024
PATRIMÔNIO SOCIAL		
Patrimônio Social		
Patrimônio Social	1.210.392	1.210.392
Superávit e/ou Déficit Acumulados		
Superávit Acumulado	15.922.343	10.955.318
Resultado do Período	9.356.408	4.967.026
Total do Patrimônio Líquido	<u>26.489.143</u>	<u>17.132.735</u>
Total do Passivo	<u>27.298.954</u>	<u>17.788.659</u>

Demonstrações Financeiras

Demonstração do Resultado do Exercício



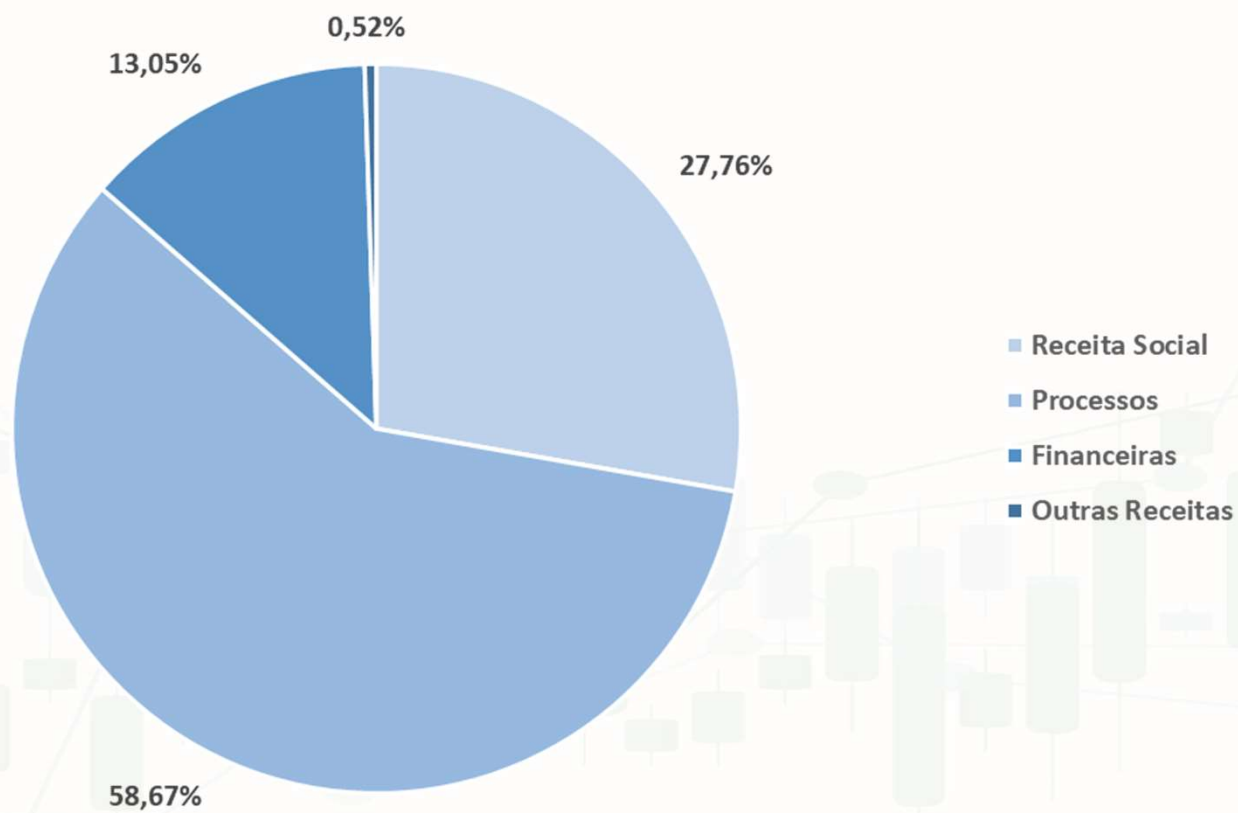
DRE	2025	Δ V	2024	Δ V
RECEITA LÍQUIDA	14.979.587	100%	11.595.201	100%
DESPESAS OPERACIONAIS				
Atividades Sindicais	(1.402.147)	-9%	(1.526.762)	-13%
Despesas Jurídicas	(811.526)	-5%	(1.084.438)	-9%
Pessoal	(2.968.542)	-20%	(2.667.186)	-23%
Diretoria	(177.025)	-1%	(191.081)	-2%
Serviços de Terceiros	(321.834)	-2%	(210.614)	-2%
Gerais e Administrativas	(341.834)	-2%	(435.238)	-4%
Gastos com Imobilizado	(553.516)	-4%	(364.634)	-3%
Contribuições Regulamentares	(498.965)	-3%	(401.014)	-3%
Tributárias	(19.474)	0%	(65.365)	-1%
Propaganda e Publicidade	(852.260)	-6%	(714.489)	-6%
Outras Receitas e Despesas	89.832	1%	46.938	0%
RESULTADO ANTES DO RES. FINANCEIRO	7.122.296	48%	3.981.318	34%
RESULTADO FINANCEIRO				
Receitas Financeiras	2.262.055	15%	994.291	9%
Despesas Financeiras	(27.942)	0%	(8.583)	0%
RESULTADO DO EXERCÍCIO	9.356.408	62%	4.967.026	43%
RESULTADO DO EXERCÍCIO (%)	62,46%		42,84%	

Prestação de Contas Receita por Atividade



Mês	Receita Social	Processos	Financeiras	Outras Receitas	Total
Janeiro	401.694	331.118	126.909	2.856	862.577
Fevereiro	401.342	962.603	92.991	32.595	1.489.532
Março	400.060	1.334.949	135.133	11.477	1.881.619
Abril	400.136	1.747.301	160.922	4.836	2.313.195
Maiο	398.913	106.949	180.930	3.595	690.388
Junho	397.854	1.577.242	186.700	3.116	2.164.912
Julho	395.927	631.246	228.271	3.508	1.258.953
Agosto	394.137	693.734	208.188	3.693	1.299.753
Setembro	395.654	1.355.242	231.808	5.141	1.987.845
Outubro	396.664	909.753	248.965	5.277	1.560.659
Novembro	416.014	360.233	211.034	4.303	991.584
Dezembro	413.262	157.557	250.203	9.435	830.457
Total	4.811.657	10.167.929	2.262.055	89.832	17.331.474
2024	4.958.718	6.636.484	994.291	46.938	12.636.430

Prestação de Contas Receita por Atividade



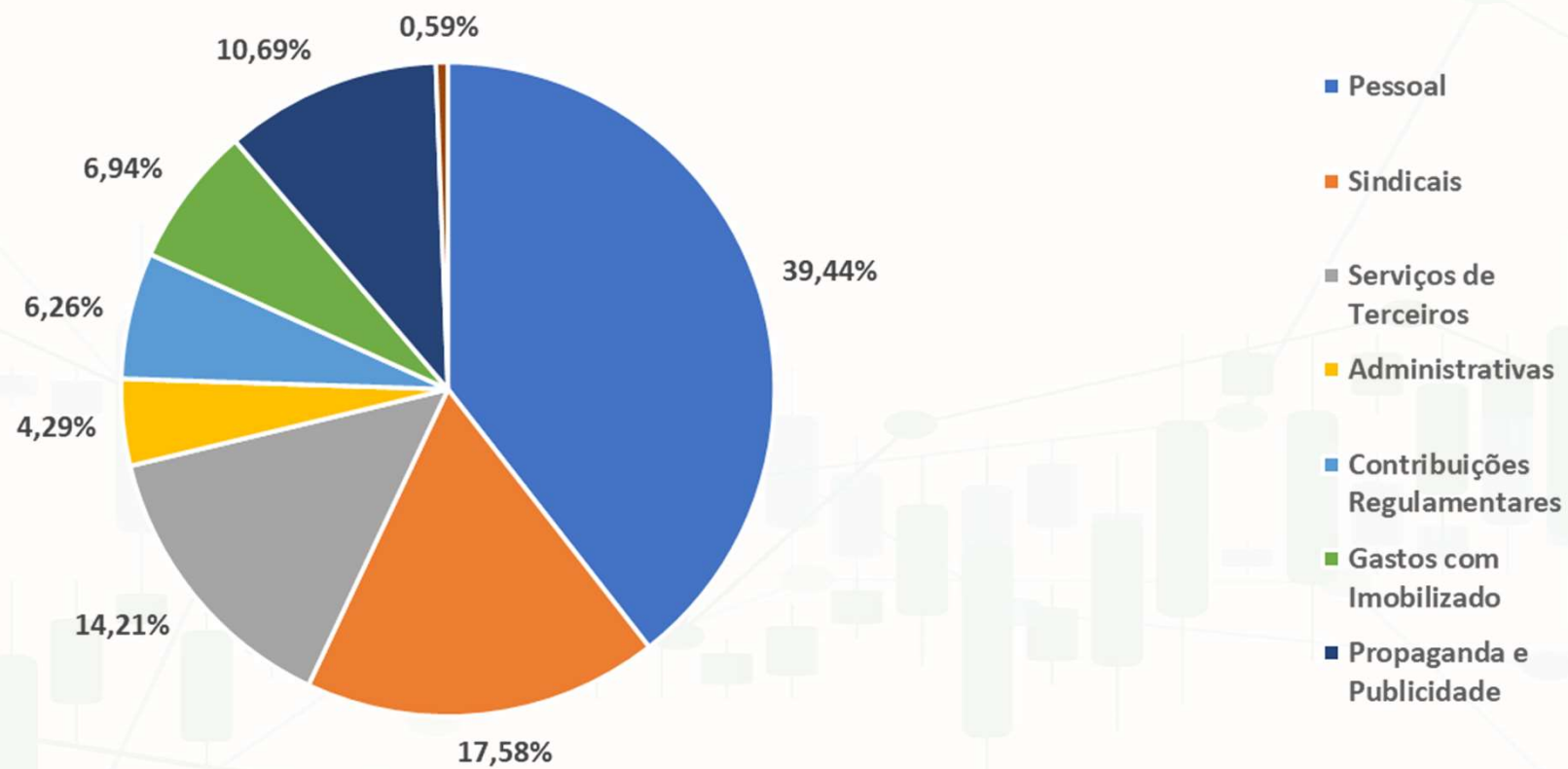


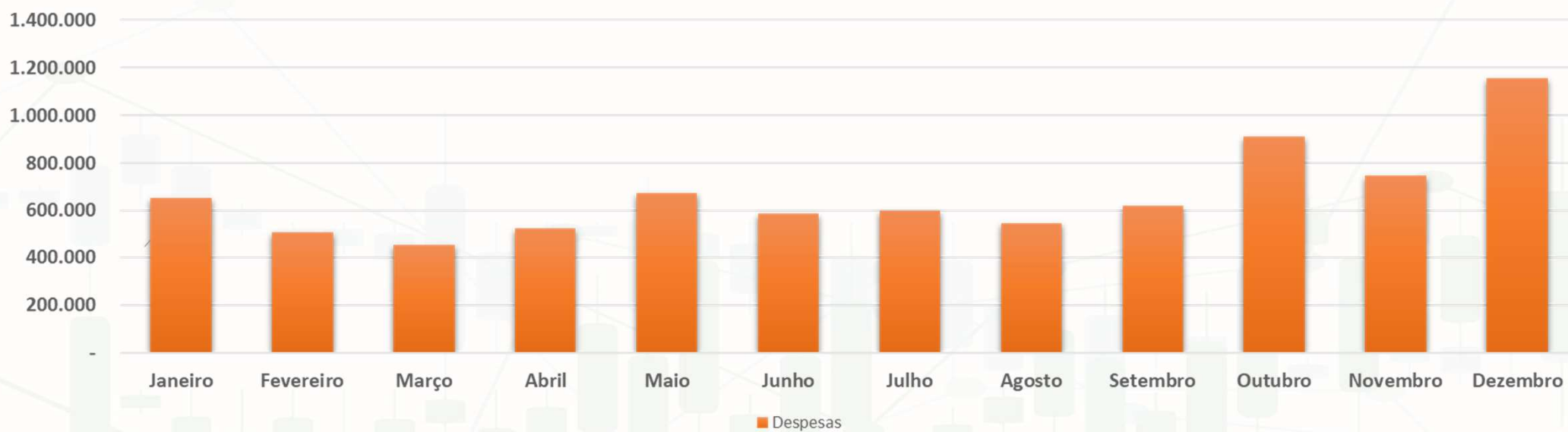
Prestação de Contas Gastos por Natureza



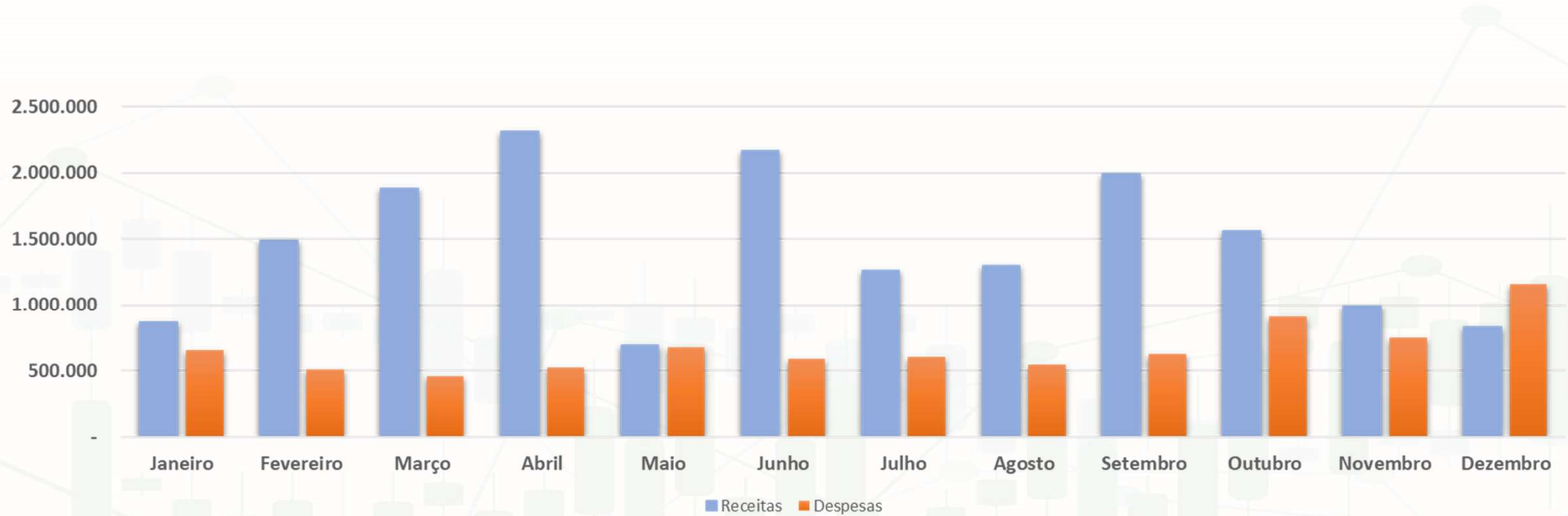
Mês	Pessoal	Sindicais	Serviços de Terceiros	Administrativas	Contribuições Regulamentares	Gastos com Imobilizado	Propaganda e Publicidade	Tributárias e Financeiras	Total
Janeiro	220.651	146.042	58.481	25.457	54.435	28.077	115.586	3.976	652.706
Fevereiro	229.978	25.379	64.858	39.089	35.598	33.235	61.731	14.874	504.742
Março	228.567	26.294	62.801	24.701	34.574	33.836	32.114	11.835	454.722
Abril	234.094	67.022	90.545	24.534	32.597	32.511	39.816	1.117	522.237
Maio	347.363	120.363	74.798	25.775	40.113	30.022	29.599	6.340	674.373
Junho	208.578	97.406	137.982	19.873	38.361	31.283	51.400	1.117	585.999
Julho	234.192	39.295	71.311	38.903	44.028	29.979	141.366	1.039	600.114
Agosto	222.334	45.415	120.979	39.557	38.883	28.855	47.990	1.160	545.173
Setembro	244.349	134.907	70.825	24.971	45.503	36.021	63.387	1.516	621.478
Outubro	406.026	85.414	175.585	28.659	46.672	128.059	39.402	1.983	911.799
Novembro	296.166	138.721	110.790	21.736	46.711	88.627	42.017	1.101	745.868
Dezembro	273.269	475.889	94.406	28.579	41.488	53.012	187.853	1.358	1.155.854
Total	3.145.567	1.402.147	1.133.361	341.834	498.965	553.516	852.260	47.416	7.975.065
2024	2.858.267	1.526.762	1.295.052	435.238	401.014	364.634	714.489	73.948	7.669.404

Prestação de Contas Gastos por Natureza

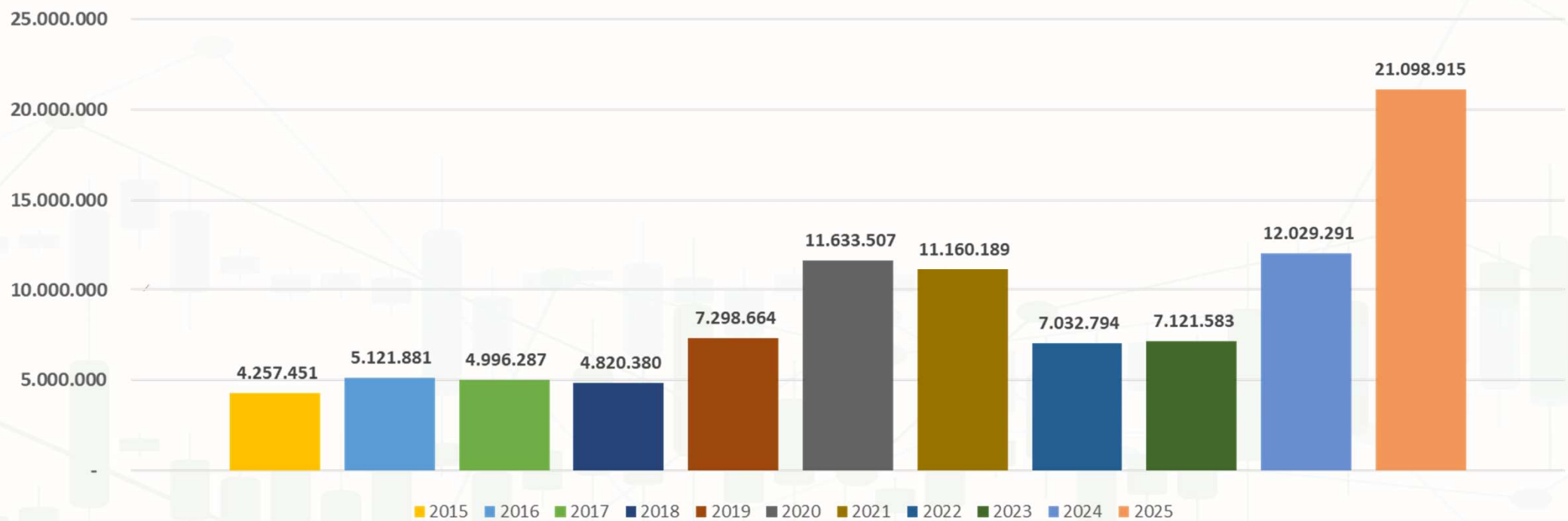




Prestação de Contas Comparativo Receitas x Despesas (Mensais)



Prestação de Contas Comparativo Saldo de Disponibilidades (Anuais)*





VALOR

CONSULTORIA TRIBUTÁRIA E CONTÁBIL

Av. Tancredo Neves, 620, Edf. Mundo Plaza
Salas 1.001 e 1.002
Caminho das Árvores
Salvador – Bahia

(71) 9.9994.6370

@valorconsultoriabr
www.valorweb.com.br